

SONDERAUSSTATTUNG

PREISE INKL. MWST. / NOVA

CODE	PREIS IN EURO	MEHR-GEWICHT	T 134	T 135	T 337	T 344	T 345	A 160	A 361	A 366	A 464
FAHRGESTELL											
10041/2/3/4	Fiat Leiterrahmen 2,2 l / 100 PS	-	●	●	●	●	●	●	●	●	●
10033/4/5/6	Fiat Leiterrahmen 2,3 l / 130 PS	1.990.-	□	□	□	□	□	□	□	□	□
10037/0	Fiat Leiterrahmen 3,0 l / 157 PS*	5.680.-	□	□	□	□	□	□	□	□	□
40041	Auflastung 3.850 kg Fiat (Briefeintrag)	460.-	□	□	□	□	□	□	□	□	□
20028	Automatikgetriebe (6-Gang) inkl. ESP nur in Verbindung mit 3,0 l (Rußpartikelfilter nicht möglich)	2.650.-	□	□	□	□	□	□	□	□	□
20033	Rußpartikelfilter (nicht in Verbindung mit Automatik lieferbar)	1.210.-	□	□	□	□	□	□	□	□	□
80029	Chassis-Paket bestehend aus: - Klimaanlage Fahrerhaus manuell - Beifahrerairbag - Elektrisch verstellbare und beheizte Außenspiegel - Tempomat - Radiovorbereitung mit Lautsprechern	2.280.-	□	□	□	□	□	□	□	□	□
AUFBAU AUSSEN											
40012	Dachgepäckträger-Styling mit Leiter aus Aluminium	960.-	□	□	□	□	□	□	□	□	□
40127	Fenster in T-Haube	500.-	□	□	□	□	□	□	□	□	□
40008	Panoramadachlüfter inkl. integr. Verdunklungsrollo	290.-	□	□	□	□	□	□	□	□	□
40062	Außenstauraumklappe 700 x 850 links	400.-	□	□	□	□	□	□	□	□	□
40063	Außenstauraumklappe 800 x 850 links	400.-	□	□	□	□	□	□	□	□	□
40061	Außenstauraumklappe 1.100 x 850 links	400.-	□	□	□	□	□	□	□	□	□
40135	Unterflurstaufach Bug rechts (Klappe 800 x 590)	480.-	□	□	□	□	□	□	□	□	□
40138	Unterflurstaufach Heck links (Klappe 800 x 270)	790.-	□	□	□	□	□	□	□	□	□
40011	Stützen (2 Stück) für Anbau hinten	300.-	□	□	□	□	□	□	□	□	□
AUFBAU INNEN / WOHNRAUM											
40013	Duschraumverkleidung, Kunststoff	410.-	□	□	□	□	□	□	□	□	□
40029	Umbaumöglichkeit für zusätzliches Bett	230.-	□	□	□	□	□	□	□	□	□
40045	Umbaumöglichkeit Einzelbett zu Doppelbett	300.-	□	□	□	□	□	□	□	□	□
	Garderobe	80.-	□	□	□	□	□	□	□	□	□
40137	Kleiderschrank alternativ**	340.-	□	□	□	□	□	□	□	□	□
40136	Sicherheitspaket II: 2 Kopfstützen und 2 Beckengurte mittlere Sitzbank entgegen Fahrtrichtung (für 4-Personen-Zulassung)	340.-	□	□	□	□	□	□	□	□	□
40083	Sicherheitspaket II: 2 Kopfstützen und 2 Beckengurte mittlere Sitzbank entgegen Fahrtrichtung (für 5-Personen-Zulassung)	340.-	□	□	□	□	□	□	□	□	□
40028	Sicherheitspaket II: 2 Kopfstützen und 2 Beckengurte mittlere Sitzbank entgegen Fahrtrichtung (für 6-Personen-Zulassung)	340.-	□	□	□	□	□	□	□	□	□
40042	Teppich	250.-	□	□	□	□	□	□	□	□	□
40014	Verdunklungsrollo Dachhaube	60.-	□	□	□	□	□	□	□	□	□
ELEKTRO- / GASINSTALLATION											
40015	Zweite Wohnraumbatterie 95 Ah	340.-	□	□	□	□	□	□	□	□	□
40081	Heizung Truma 6002 EH mit 12 l Boiler	560.-	□	□	□	□	□	□	□	□	□
40128	Abwassertank isoliert	120.-	□	□	□	□	□	□	□	□	□
KÜCHE / WASSERVERSORGUNG											
40017	Backofen	460.-	□	□	□	□	□	□	□	□	□
40016	Dunstabzug	230.-	□	□	□	□	□	□	□	□	□
40043	Kühlschrank 141 l mit separatem Frosterfach 23 l**	800.-	□	□	□	□	□	□	□	□	□
PAKETE											
80002	Basic-Paket bestehend aus: - Panoramadachlüfter - Duschraumverkleidung - Verdunklungsrollo Dachhaube - Garderobe (modellabhängig) - Dichtigkeitsgarantie (5 Jahre)***	800.-	□	□	□	□	□	□	□	□	□
80023	Basic-Paket bestehend aus: - Panoramadachlüfter - Verdunklungsrollo Dachhaube - Garderobe - Dichtigkeitsgarantie (5 Jahre)***	550.-	□	□	□	□	□	□	□	□	□

* Inkl. erhöhter CO₂-Abgabe und 13% Nova.

** Kombination von Code-Nr. 40137 mit 40043 beim T 337 nicht möglich.

*** Es gelten die allgemeinen Geschäftsbedingungen der Carado GmbH.

Erläuterung Symbolik:

● Serienausstattung

□ Sonderausstattung

- Nicht möglich

Preise Carado Reisemobile Stand Jan.10 gültig ab 01.10.10. Sämtliche Preise sind unverbindlich empfohlene Verkaufspreise inkl. 20 % MwSt., gesetzl. NOVA u. CO₂-Abgabe zzgl. Fracht- und Typisierungskosten. Preise für Sonderbauten gelten nur bei Serien-Neufertigung. Die Angaben für Maße und Gewichte sind Ca.-Werte. Das Eigengewicht entspricht der Serienausführung ohne Sonderausstattung. Die angegebene Zuladung verringert sich beim Einbau von Sonderausstattungen.

© t-sign marketing | www.tamara-lakacs.de Jan.2010/700.AT

2010

DEUTSCH [AT]

PREISINFORMATION
TECHNISCHE DATEN

carado
mobil
MADE IN GERMANY.

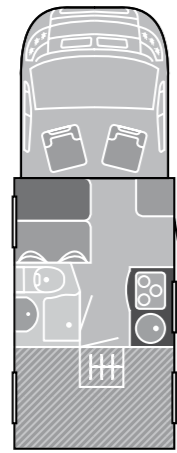


MOTORCARAVAN

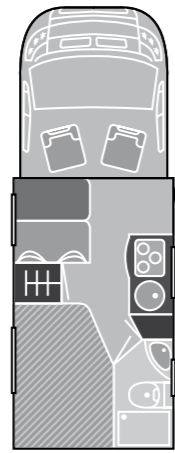


WWW.CARADO.DE

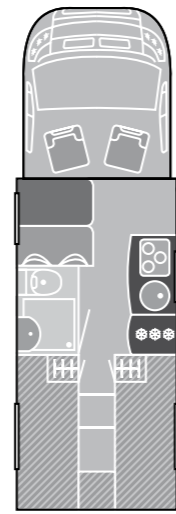
VK Österreich
inkl. MwSt, Nova
und CO₂-Abgabe
(Stand 01.01.2010)



T 134
EURO 43.020.–
EURO 42.660.–



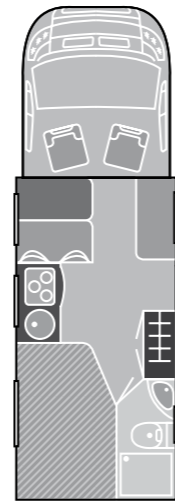
T 135
EURO 41.890.–
EURO 41.530.–



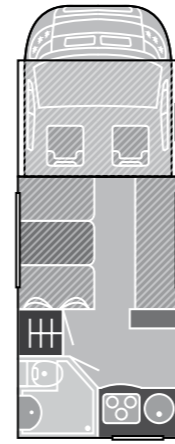
T 337
EURO 44.720.–
EURO 44.360.–



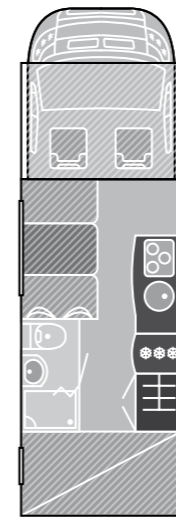
T 344
EURO 44.720.–
EURO 44.360.–



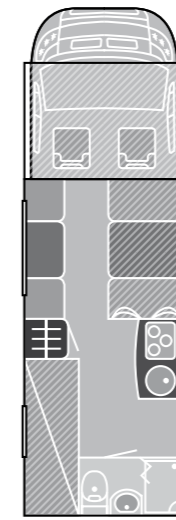
T 345
EURO 44.720.–
EURO 44.360.–



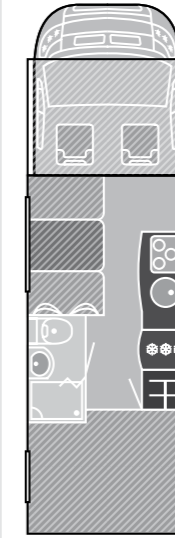
A 160
EURO 42.460.–
EURO 42.100.–



A 361
EURO 45.850.–
EURO 45.490.–



A 366
EURO 45.850.–
EURO 45.490.–



A 464
EURO 45.850.–
EURO 45.490.–

Typ – Modell

Grundpreis ohne Rußpartikelfilter
Grundpreis mit Rußpartikelfilter

Länge / Breite / Höhe	623 / 232 / 290 cm	623 / 232 / 290 cm	693 / 232 / 290 cm	693 / 232 / 290 cm	678 / 232 / 290 cm	594 / 232 / 310 cm	698 / 232 / 310 cm	698 / 232 / 310 cm	728 / 232 / 310 cm
Innenhöhe	195 cm	195 cm	195 cm	195 cm	195 cm	195 cm	195 cm	195 cm	195 cm
Anhängelast 12% gebremst	2.000 kg	2.000 kg	2.000 kg	2.000 kg	2.000 kg	2.000 kg	2.000 kg	2.000 kg	2.000 kg
Bereifung	215 / 70 R 15 C	215 / 70 R 15 C	215 / 70 R 15 C	215 / 70 R 15 C	215 / 70 R 15 C	215 / 70 R 15 C	215 / 70 R 15 C	215 / 70 R 15 C	215 / 70 R 15 C
Radstand	3.450 mm	3.450 mm	3.800 mm	3.800 mm	3.800 mm	3.000 mm	4.035 mm	4.035 mm	4.035 mm
Liegeflächen Alkoven	–	–	–	–	–	210 x 160 cm	210 x 160 cm	210 x 160 cm	210 x 160 cm
Sitzgruppe Mitte	– 210 x 50 cm (SA)	165 x 100 cm (Notbett)	165 x 100 cm (Notbett)	– 210 x 60 cm (SA)	– 210 x 115 cm (SA)	174 x 100 cm 210 x 180 (SA)	184 x 100 cm	184 x 100 cm	184 x 100 cm
Liegefläche längs	–	–	–	–	–	180 x 60 cm	–	–	–
Liegefläche Heck	210 x 140 cm	195 x 135 cm	1 x 200 x 80 cm 1 x 195 x 80 cm 210 x 200 cm (SA)	210 x 145 cm	195 x 135 cm	–	2 x 210 x 95 cm	1 x 200 x 70 cm 1 x 190 x 70 cm	210 x 155 / 140 cm
Basismotorisierung	2.2 Multijet	2.2 Multijet	2.2 Multijet	2.2 Multijet	2.2 Multijet	2.2 Multijet	2.2 Multijet	2.2 Multijet	2.2 Multijet
kW (PS)	74 kW (100 PS)	74 kW (100 PS)	74 kW (100 PS)	74 kW (100 PS)	74 kW (100 PS)	74 kW (100 PS)	74 kW (100 PS)	74 kW (100 PS)	74 kW (100 PS)
Fahrwerk	Fiat Leiterrahmen	Fiat Leiterrahmen	Fiat Leiterrahmen	Fiat Leiterrahmen	Fiat Leiterrahmen	Fiat Leiterrahmen	Fiat Leiterrahmen	Fiat Leiterrahmen	Fiat Leiterrahmen
Masse in fahrbereitem Zustand	2.730 kg	2.740 kg	2.850 kg	2.850 kg	2.820 kg	2.710 kg	2.960 kg	2.960 kg	3.000 kg
Zuladung	770 kg	760 kg	650 kg	650 kg	680 kg	790 kg	540 kg	540 kg	500 kg
Technisch zulässige Gesamtmasse	3.500 kg	3.500 kg	3.500 kg	3.500 kg	3.500 kg	3.500 kg	3.500 kg	3.500 kg	3.500 kg
Zulässige Personenzahl bis 3,5 t	4	4	4	4	4	4 / 6 (SA) ¹⁾	4 / 6 (SA) ¹⁾	4 / 6 (SA) ¹⁾	4 / 5 (SA) ²⁾
Auflastung auf 3,85 t	3.850 kg (SA)	3.850 kg (SA)	3.850 kg (SA)	3.850 kg (SA)	3.850 kg (SA)	3.850 kg (SA)	3.850 kg (SA)	3.850 kg (SA)	3.850 kg (SA)
Zulässige Personenzahl bis 3,85 t	4	4	4	4	4	6 (SA) ¹⁾	6 (SA) ¹⁾	6 (SA) ¹⁾	6 (SA) ³⁾
Kühlschrank / davon Frosterfach	113 l / 11 l	113 l / 11 l	113 l / 11 l 141 l / 23 l (SA)*	113 l / 11 l 141 l / 23 l (SA)	113 l / 11 l	113 l / 11 l	113 l / 11 l 141 l / 23 l (SA)	113 l / 11 l	113 l / 11 l 141 l / 23 l (SA)
Wasservorrat inkl. Boiler / Vol. AW.	122 l (72 l) / 92 l	122 l (72 l) / 92 l	122 l (72 l) / 92 l	122 l (72 l) / 92 l	122 l (72 l) / 92 l	97 l (72 l) / 92 l	122 l (72 l) / 92 l	122 l (72 l) / 92 l	122 l (72 l) / 92 l
Batterie / Ladegerät	95 Ah / 18 A	95 Ah / 18 A	95 Ah / 18 A	95 Ah / 18 A	95 Ah / 18 A	95 Ah / 18 A	95 Ah / 18 A	95 Ah / 18 A	95 Ah / 18 A
Steckdosen 230 V / 12 V	1 / 1	2 / 1	1 / 1	1 / 1	2 / 1	1 / 1	1 / 1	2 / 1	1 / 1
Masse Stauraumklappe (B x H)	70 x 112 cm 70 x 85 cm (SA)	60 x 75 cm	80 x 112 cm 80 x 85 cm (SA)	80 x 112 cm 80 x 85 cm (SA)	80 x 75 cm	80 x 27 cm (SA) 80 x 59 cm (SA)	80 x 112 cm	110 x 135 cm	110 x 112 cm 110 x 85 cm (SA)

SERIEN-HIGHLIGHTS

- Fahrerairbag, ASR, ABS
- Elektr. Fensterheber u. elektr. Türverriegelung m. Fernbedienung
- Glattblech
- Fahrer- und Beifahrersitz drehbar (modellabhängig)
- Klappbarer und beheizter Alkoven (Liegefläche 210 x 160 cm)
- Fliegenschutztür
- Elektrische Trittstufe (Omnistep)
- Heckgarage (modellabhängig)

SERIENAUSSTATTUNG

FAHRGESTELL / BASISFAHRZEUG

- Fiat Leiterrahmen, serienmäßig mit 2.2 Multijet mit 74 kW/100 PS Frontantrieb
- Fahrer-/ Beifahrersitz mit Doppelarmlehnen
- Fahrer-/ Beifahrersitz drehbar (modellabhängig)
- Lackierter Stoßfänger vorne
- Pannenset Fix & Go Kit
- Fahrerairbag, ASR, ABS, elektrische Fensterheber, Reifen „Camping“, getönte Scheiben, elektrische Türverriegelung mit Fernbedienung

AUFBAU / WOHNRAUM

- Dach- und Wandstärke 34 mm, Fußbodenstärke 41 mm
- Glattblech
- Ausstellfenster doppelt verglast mit Verdunklungsrollo und Fliegenschutz
- Dachlüfter in Milchplexiglas mit Fliegenschutz
- Fliegenschutztür
- Hohe Alkovenform mit 72 cm Kopffreiheit und Seitenfenster rechts (A-Modelle)
- Klappbares Alkovenbett mit Lattenrost
- Sicherheitsnetz am Alkoven und am Etagenbett (A-Modelle)
- Möbeldekor Kanadischer Nussbaum
- Stoffkombination Monaco oder Montpellier
- Fußboden in Bambus-Stäbchen-Optik

BORDTECHNIK

- Leistungsstarke, auslaufsichere Wohnraumbatterie (95 Ah)
- Bord-Control-Panel mit Angabe aller wichtigen Funktionen
- Zuschalt-/ Trennautomatik für Starter- und Aufbau-batterie sowie Kühlschranks
- Elektr. Ladeautomat für Aufbau- u. Fahrzeugbatterie 12 V / 17 A
- 230-V-Steckdosen
- CEE-Außenanschluss für 230 V mit Sicherheitsautomat
- Alle Versorgungsleitungen im isolierten Bereich verlegt
- Zentrale Beleuchtung im Eingangsbereich
- Elektrische Trittstufe (Omnistep)
- Vorzelluchte

HEIZUNG / GASVERSORGUNG

- Gasflaschenkasten für 2 x 11 kg Gasflaschen
- Geräuscharme, leistungsstarke Trumatic Heizung 6 kW mit integriertem 12 l Boiler
- Beheizter Alkoven

KÜCHE / WASSERVERSORGUNG

- In die Arbeitsfläche eingelassene Spüle und 3-Flammkocher mit Glasabdeckung, Gasbedienteile zentral angeordnet
- Arbeitsoberfläche in heller Stein-Optik
- Rollengeführte Besteckschublade
- Warmwasserversorgung mit Einhebel-Mischbatterie
- Wassertank inkl. Boiler: 122 l, Abwassertank 92 l
- Kühlschrank 113 l mit Frosterfach 11 l
- Abfalleimer

BAD

- Dusche mit Duschkabine bzw. separater Duschräum mit Duschtüre (modellabhängig)
- Höhenverstellbare Duscharmatur mit Arretierung
- Thetford-Cassettentoilette mit elektrischer Pumpe und drehbarem Sitz
- Versenkte Halogenbeleuchtung
- Spiegelschrank

SA = Sonderausstattung

¹⁾ optional 6 Personen nur in Verbindung mit dem Sicherheitspaket

²⁾ optional 5 Personen nur in Verbindung mit dem Sicherheitspaket

³⁾ optional 6 Personen nur in Verbindung mit der Auflastung 3.850 kg und Sicherheitspaket

Die technisch zulässige Gesamtmasse sowie die zulässigen Achslasten dürfen nicht überschritten werden. Die Masse in fahrbereitem Zustand beinhaltet das Leergewicht des Fahrzeuges inkl. Fahrer (75 kg) und gefüllter Kraftstofftank sowie folgende Grundausstattung: Wassertank mit reduziertem Volumen (72 kg), eine gefüllte Gasflasche (25 kg) und eine Kabeltrommel (4 kg).

MOTORCARAVAN